

# Unit 1. At the restaurant



## ▷ Lesson 1. Here or to go?

Lesson 2. I recommend today's special.

Lesson 3. It is served with fried potatoes.

Lesson 4. The coupon must be presented.

Lesson 5. I love this restaurant so much that I often go there.

### 주제 개요

학습 목표	음식을 주문하고 주문받는 대화를 이해하며, 주문을 받는 영어 대화를 말할 수 있다.
학습 내용 요약	<ul style="list-style-type: none"><li>• 핵심 어휘: Order, meal</li><li>• 표현: For here or to go, What would you like to have?</li></ul>
성취기준	<ul style="list-style-type: none"><li>• [12기영01-01] 실생활 중심의 친숙한 일반적 주제에 관한 말이나 대화를 듣고 세부정보를 파악할 수 있다.</li><li>• [12기영02-04] 실생활 중심의 친숙한 일반적 주제에 관한 정보를 묻고 답할 수 있다.</li></ul>
직업기초능력평가 영어시험 관련 내용	고객 요청사항 이해, 상사의 구두지시 이해, 고객 응대하기
주요 언어기능	듣기, 말하기
수업 전 준비사항	듣기 파일을 재생할 수 있는 교구를 준비한다.

## 도입

- 도입 단계에서 식당에서 할 수 있는 영어 표현을 자유롭게 말해보는 활동을 함으로써, 식당에서 사용되는 영어 표현을 배우는 본 차시 수업의 흥미와 동기를 높일 수 있다.

**활동 1** 외국인에게 주문을 받을 때 영어로 어떻게 말하나요? 생각나는 표현을 말해봅시다.



## 학생 응답의 예

### 활동 1

Are you ready to order? Can I help you? What would you like to have?  
What would you like to drink?

### 교사용 TIP

영어 문장을 문장으로 표현하는 데 어려움을 겪는 학습자의 경우에도 최대한 간단하게 단어나 어구로서라도 표현을 해보게 한다.

[참고 동영상]

How to Order Food at a Restaurant in English(<https://www.youtube.com/watch?v=uUMPULuwdLI>)


▶ 캐나다의 여러 종류의 패스트푸드레스토랑에서 직접 주문하는 것을 보여주는 동영상으로 이 중의 한 개를 보여주며 주문을 하고 주문을 받는 데 사용하는 영어의 실재를 보여주며 동기부여를 할 수 있다.

## 어휘 및 표현

- 본 차시의 핵심 어휘인 meal과 order를 여러 상황에서 직접 말해보고, 써보게 함으로서 전개의 듣기와 말하기 활동에 준비를 시킬 수 있다.


➡ 학생들에게 그림을 먼저 보여준 후 밑줄 친 단어의 우리말 뜻을 직접 활동지에 써보게 한다. 학생들이 우리말 뜻을 다 쓴 후에는 전체 문장을 소리 내어 읽어보게 한다.

**활동 2** 우리말과 그림을 참고로 밑줄 친 단어의 뜻을 써보고 문장을 말해봅시다.

(1) The family had a big <u>meal</u> . 그 가족은 푸짐한 식사를 하였다. _____	(2) Kate is <u>ordering</u> food. 케이트는 음식을 주문하고 있다. _____
	

➡ 위에서 배운 단어를 이용해서 문장을 완성하고, 소리 내어 읽어보게 한다.

**활동 3** 우리말에 맞게 빈 칸에 들어갈 말을 쓰고, 말해보시오.




Are you ready to \_\_\_\_\_?  
(주문할 준비 되셨습니까?)

Enjoy your \_\_\_\_\_.  
(맛있게 식사하세요.)

☞ 문맥에서 다르게 쓰인 drink의 의미를 파악하고, 소리 내어 읽어 보게 한다. 이 때 소리내어 읽는 활동에서 끝내지 않고 다시 한 번 어떤 의미로 사용되는지 학생들에게 확인한다.

**활동 4** 'drink'의 정의를 읽고, 어떤 의미로 쓰인 건지 의미를 알아봅시다.

**[정의]** drink ① 마실 것, 음료수, 음료 (명사)  
② 마시다 (동사)



### 학생 응답의 예

**활동 2** (1) The family had a big meal. 그 가족은 푸짐한 식사를 하였다.  
(2) Kate is ordering food. 케이트는 음식을 주문하고 있다.

**활동 3** Are you ready to order?  
Enjoy your meal.

**활동 4** (1) 마시다 (동사)  
(2) 마실 것, 음료수, 음료 (명사)

### 교사용 TIP

전개 1과 2에 나오는 어휘인 credit card(신용카드)의 의미를 미리 파악하게 할 수도 있다.  
이 단원에서는 사용되지 않지만, 상위권 학생의 경우에 다의어인 order의 의미를 다양한 문맥에서 뜻을 파악하게 할 수도 있다.

▶ order (명사) 순서, 질서, 지시, 명령, 주문, 주문품 (동사) 명령하다, 주문하다

## 전개 1

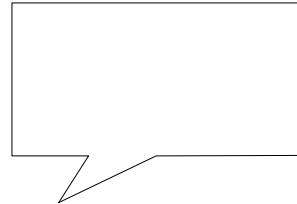
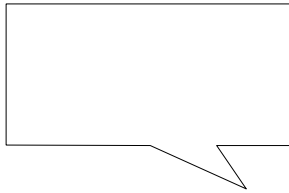
- 전개 1에서는 식당에서 주문할 때 쓰는 대표적인 표현을 직접 보고 말해보게 한 다음, 그러한 표현이 포함된 식당에서의 대화를 듣고 세부 내용을 파악하게 함으로써, 맥락 속에서 주요표현을 파악하게 할 수 있다.

➔ 식당에서 점원과 고객이 사용하는 표현을 분류하고 직접 소리 내어 말해보게 한다. 필요한 경우 각 표현의 의미를 확인한다.

**활동 5** 식당에서 점원과 고객이 하는 말을 분류하여 번호를 쓰고, 말해보시오.

- (1) Are you ready to order?  
(3) Anything else?  
(5) Is it for here or to go?

- (2) I'd like two cheeseburgers, please.  
(4) It's for here.



### 교사용 TIP

표현을 분류하고 나서 순서대로 배열한 다음 짝활동을 통해 간단하게 역할극을 시킬 수 있다. 상위권 학습자의 경우 그 밖의 유용한 표현들을 가르쳐 줄 수 있다.

예) 점원: May/Can I take your order? , What would you like to have?

손님: I'll have ~ / I'd like to have ~ / I'll have it to go.

➡ 주문을 하고 주문을 받는 대화를 듣고 전체적인 내용과 세부 내용을 파악하게 한다.

**활동 6** 대화를 듣고, 물음에 답하십시오. 🎧 U1\_L1\_01

A. 남자는 무엇을 주문했나요?

Best Steak <input type="checkbox"/>	Best Burger Combo Meal <input type="checkbox"/>	Best Spaghetti with a drink <input type="checkbox"/>
		

B. 남자는 주문한 음식을 (포장한다 / 레스토랑에서 먹는다.)

C. 남자가 내야 할 돈은 \$ (8.50 / 9.50) 이다.

D. 남자는 (현금으로/ 신용카드) 지불한다.

### 학생 응답의 예

**활동 5** 점원: (1), (3), (5) 고객: (2), (4)

**활동 6** A. Best Burger Combo Meal B. 레스토랑에서 먹는다. C. 8.50 D. 신용카드

### Tip! 여기서 잠깐!

English? Konglish!

우리말에서 사용하는 set menu는 콩글리쉬입니다. 영미권문화에서는 패스트푸드점의 세트메뉴를 combo meal, value meal 또는 단순히 meal이라고 지칭합니다.


햄버거 단품을 살 때는 Just a sandwich, please. 또는 Just a burger, please 라고 말하면 됩니다. meal은 우리나라 세트 메뉴처럼 탄산음료수(soda)와 음료수와 감자튀김(fries)를 포함하는 경우가 많습니다. 이러한 meal에 포함된 탄산음료(soda), 즉, fast food restaurant에서 직접 기계에서 컵에 담는 음료수는 fountain drink라고 합니다.



## 전개 2

- 전개 2에서는 전개1에서 학습한 표현들을 이용해 대화를 구성하고 역할극을 하면서 영어의사소통 말하기 능력을 향상시킬 수 있다.

➡ 패스트푸드 레스토랑에서의 주문 대화를 보고, 빈 칸에 들어갈 적절한 표현을 골라 대화를 구성한 다음 짝과 함께 역할극을 하게 한다. 필요한 경우, 듣기 대화를 들려주며 적절한 표현을 직접 들으며 써보게 할 수도 있다.

**활동 7** 점원이 해야 할 말을 <보기>에서 순서대로 채워 쓰고, 대화를 들어보시오. 대화를 듣고 짝과 함께 역할극을 해 봅시다.  U1\_L1\_02

### <보기>

- ① What would you like to drink?    ② That will be 4,500 won.    ③ Are you ready to order?  
④ Is that for here or to go?        ⑤ Anything else?

M : Hello. Welcome to Best burger. a) \_\_\_\_\_ ?  
G : Yes, I'd like to have two chicken combo meals.  
M : b) \_\_\_\_\_ ?  
G : I would like a Coke.  
M : c) \_\_\_\_\_ ?  
G : No, thanks.  
M : Okay. d) \_\_\_\_\_ ?  
G : For here, please.  
M : Okay. You ordered two chicken combo meals. e) \_\_\_\_\_ .  
G : Okay, here's my credit card.

### 학생 응답의 예

**활동 7** a)-③, b)-①, c)-⑤, d)-④, e)-②

### 교사용 TIP

학생들의 말하기 유창성을 향상시키기 위해 같은 대화를 스마트폰을 이용해서 직접 녹음해서 들어보고 유창하게 될 때까지 여러 번 녹음하게 할 수 있다. 또한 간단한 패스트푸드 레스토랑 메뉴 작성해서 주거나 직접 작성해 보게 하고, 주문 메뉴를 바꾸어가면서 실제로 주문하고 주문을 받는 역할극을 시킬 수도 있다.



## 정리

- 본 정리 활동에서는 본 차시에서 학습했던 어휘 (meal, order) 와 표현(주문 하고 주문 받기) 다시 한 번 복습하고, 간단한 말하기 활동을 통해 다시 한 번 사용하게 함으로써 해당 표현에 대한 이해와 사용 능력을 신장시킬 수 있다.

➡ 이 단원의 주요표현을 이용해서 빈 칸을 채우고 간단하게 역할극을 하게 한다.

**활동 8** 빈 칸에 들어갈 말을 채우고 이를 짝과 함께 말하는 역할극을 하시오.



Is it \_\_\_\_ or to go?

I'd like one regular iced Americano and a piece of cheesecake.

To go please.




## NCS 영어 평가 문항

다음 **NCS 문항** 은 수업 마지막에 학생들에게 직접 한 번 풀어보게 한 후 답을 확인하는 방법으로 추후에 NCS 영어 시험 대비를 하고 학생들로 하여금 배운 표현들의 필요성을 느끼게 해줄 수 있다.

**NCS 문항 1** ○○ Cafe에서 근무하는 이루리 씨가 외국인 여자 고객의 주문을 입력한 내용으로 가장 적절한 것은?

Luri: Hello, are you ready to order?  
 Customer: Hi, I'd like to order two regular cafe lattes.  
 Luri: Anything else?  
 Customer: I'd like some cheesecake.  
 Luri: So, two regular cafe lattes and a piece of cheesecake.  
 Is that for here or to go?  
 Customer: Here, please.  
 Luri: That will be 9,000 won.

 U1\_L1\_03

①

Cool Pos System			
영업 일자		테이블	9T
담당자	이루리		
메뉴명	가격	수량	
Regular café latte	3000원	2개	
Cheesecake	3000원	2개	

②

Cool Pos System			
영업 일자		테이블	9T
담당자	이루리		
메뉴명	가격	수량	
Large café latte	3000원	2개	
Cheesecake	3000원	1개	

③

Cool Pos System			
영업 일자		테이블	9T
담당자	이루리		
메뉴명	가격	수량	
Large café latte	3000원	2개	
Cheesecake	3000원	2개	

④

Cool Pos System			
영업 일자		테이블	9T
담당자	이루리		
메뉴명	가격	수량	
Regular café latte	3000원	2개	
Cheesecake	3000원	1개	

**NCS 문항 2** ○○ Pizza에서 근무하는 이루리씨가 다음 상황에서 작성할 안내 문구로 가장 적절한 것은?

매니저 : 이루리씨, 오늘 준비한 스테이크 피자가 다 팔렸네요. 우리 가게는 외국인 손님이 많으니, 스테이크 피자가 품절되었다는 것을 알리는 영어 안내 사인을 메뉴판에 붙이도록 하세요.

- ① Sold out      ② Booked      ③ Open      ④ Closed

**NCS 문항 3** ○○ 패스트푸드점에서 근무하는 이루리씨가 다음 상황에서 외국인 고객에게 할 말로 가장 적절한 것은?

자료집 31번 변형

이루리: (포장인지 매장에서 드실지 물어봐야겠군.)



So you ordered a cheeseburger combo with a Diet Coke. \_\_\_\_\_

- ① Will that be all?                      ② How can I help you?
- ③ Is that for here or to go?          ④ How would you like to pay?

NCS 문항 정답표

1. ②    2. ①    3. ③

## 학생 활동지



### Lesson

## 1. Here or to go?

**활동 1** 외국인에게 주문을 받을 때 영어로 어떻게 말하나요? 생각나는 표현을 말해봅시다.



**활동 2** 우리말과 그림을 참고로 밑줄 친 단어의 뜻을 써보고 문장을 말해봅시다.


(1) The family had a big meal.  
그 가족은 푸짐한 식사를 하였다.



(2) Kate is ordering food.  
케이트는 음식을 주문하고 있다.



**활동 3** 우리말에 맞게 빈 칸에 들어갈 말을 쓰고, 말해보시오.



Are you ready to \_\_\_\_\_?  
(주문할 준비 되셨습니까?)

Enjoy your \_\_\_\_\_.  
(맛있게 식사하세요.)

**활동 4** 'drink'의 정의를 읽고, 어떤 의미로 쓰인 건지 의미를 알아봅시다.

**[정의]** drink ① 마실 것, 음료수, 음료 (명사)  
② 마시다 (동사)

(1)



I'm drinking orange juice.

(2)

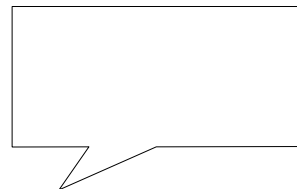
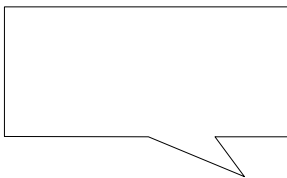


Orange juice is my favorite drink.

**활동 5** 식당에서 점원과 고객이 하는 말을 분류하여 번호를 쓰고, 말해보시오.

- (1) Are you ready to order?  
(3) Anything else?  
(5) Is it for here or to go?

- (2) I'd like two cheeseburgers, please.  
(4) It's for here.



**활동 6** 대화를 듣고, 물음에 답하십시오. 🎧 U1\_L1\_01

A. 남자는 무엇을 주문했나요?

Best Steak <input type="checkbox"/>	Best Burger Combo Meal <input type="checkbox"/>	Best Spaghetti with a drink <input type="checkbox"/>
		

B. 남자는 주문한 음식을 (포장한다 / 레스토랑에서 먹는다.)

C. 남자가 내야 할 돈은 \$ (8.50 / 9.50) 이다.

D. 남자는 (현금으로/ 신용카드로) 지불한다.

**Tip! 여기서 잠깐!**

**English? Konglish!**

우리말에서 사용하는 set menu는 콩글리쉬입니다. 영미권문화에서는 패스트푸드점의 세트메뉴를 combo meal, value meal 또는 단순히 meal이라고 지칭합니다.

햄버거 단품을 살 때는 Just a sandwich, please. 또는 Just a burger, please 라고 말하면 됩니다. meal은 우리나라 세트 메뉴처럼 탄산음료수(soda)와 음료수와 감자튀김(fries)를 포함하는 경우가 많습니다. 이러한 meal에 포함된 탄산음료(soda), 즉, fast food restaurant에서 직접 기계에서 컵에 담는 음료수는 fountain drink라고 합니다.



**활동 7** 점원이 해야 할 말을 <보기>에서 순서대로 채워 쓰고, 대화를 들어보시오. 대화를 듣고 짝과 함께 역할극을 해봅시다. 🎧 U1\_L1\_02

**<보기>**

- |                                 |                         |                           |
|---------------------------------|-------------------------|---------------------------|
| ① What would you like to drink? | ② It will be 4,500 won. | ③ Are you ready to order? |
| ④ Is that for here or to go?    | ⑤ Anything else?        |                           |

M: Hello. Welcome to Best burger. a) \_\_\_\_\_ ?  
 G: Yes, I'd like to have two chicken combo meals.  
 M: b) \_\_\_\_\_ ?  
 G: I would like a Coke.  
 M: c) \_\_\_\_\_ ?  
 G: No, thanks.  
 M: Okay. d) \_\_\_\_\_ ?  
 G: For here, please.  
 M: Okay. You ordered two chicken combo meals. e) \_\_\_\_\_ .  
 G: Okay, here's my credit card.

**활동 8** 빈 칸에 들어갈 말을 채우고 이를 짝과 함께 말하는 역할극을 하시오.



Is that \_\_\_\_ or to go?

I'd like one regular iced Americano and a piece of cheesecake.

To go please.




## NCS 영어 평가 문항

**NCS 문항 1** ○○ Cafe 에서 근무하는 이루리 씨가 외국인 여자 고객의 주문을 입력한 내용으로 가장 적절한 것은?

자료집 6번 변형

Luri: Hello, are you ready to order?  
 Customer: Hi, I'd like to order two regular cafe lattes.  
 Luri: Anything else?  
 Customer: I'd like some cheesecake.  
 Luri: So, two regular cafe lattes and a piece of cheesecake.  
 Is that for here or to go?  
 Customer: Here, please.  
 Luri: That will be 9,000 won.

 U1\_L1\_03

①

Cool Pos System			
영업 일자		테이블	9T
담당자	이루리		
메뉴명	가격	수량	
Regular café latte	3000원	2개	
Cheesecake	3000원	2개	

②

Cool Pos System			
영업 일자		테이블	9T
담당자	이루리		
메뉴명	가격	수량	
Large café latte	3000원	2개	
Cheesecake	3000원	1개	

③

Cool Pos System			
영업 일자		테이블	9T
담당자	이루리		
메뉴명	가격	수량	
Large café latte	3000원	2개	
Cheesecake	3000원	2개	

④

Cool Pos System			
영업 일자		테이블	9T
담당자	이루리		
메뉴명	가격	수량	
Regular café latte	3000원	2개	
Cheesecake	3000원	1개	

**NCS 문항 2** ○○ Pizza에서 근무하는 이루리씨가 다음 상황에서 작성할 안내 문구로 가장 적절한 것은?

매니저: 이루리씨, 오늘 준비한 스테이크 피자가 다 팔렸네요. 우리 가게는 외국인 손님 많으니, 스테이크 피자가 품절되었다는 것을 알리는 영어 안내 사인을 메뉴판에 붙이도록 하세요.

① Sold out

② Booked

③ Open

④ Closed



**NCS 문항 3** ○○ 패스트푸드점에서 근무하는 이루리씨가 다음 상황에서 외국인 고객에게 할 말로 가장 적절한 것은?

자료집 31번 변형

이루리: (포장인지 매장에서 드실지 물어봐야겠군.)



So you ordered a cheeseburger combo with a Diet Coke. \_\_\_\_\_

- ① Will that be all?
- ② How can I help you?
- ③ Is that for here or to go?
- ④ How would you like to pay?