

## Unit 4. Connected



Lesson 16. Let's Talk about Watching Videos!

▷ Lesson 17. Do you know how to listen to the Internet radio?

Lesson 18. Is it okay to send a mobile message?

Lesson 19. I really appreciate your help for my SNS.

Lesson 20. I am planning to start my blog.

### 주제 개요

학습 목표	인터넷 라디오를 알고 해당 방송을 청취하며 어떤 것을 하는 방법에 대해 묻고 답할 수 있다.
학습 내용 요약	<ul style="list-style-type: none"> <li>• 핵심 어휘 : listen, live, join, social, consulting</li> <li>• 표현 : Do you know how to ~?</li> </ul>
성취기준	<ul style="list-style-type: none"> <li>• [12기영01-01] 실생활 중심의 친숙한 일반적 주제에 관한 말이나 대화를 듣고 세부 정보를 파악할 수 있다.</li> <li>• [12기영02-01] 실생활 중심의 친숙한 일반적 주제에 관하여 듣거나 읽고 세부 정보를 설명할 수 있다.</li> <li>• [12기영04-01] 실생활 중심의 친숙한 일반적 주제에 관하여 듣거나 읽고 세부 정보를 기록할 수 있다.</li> </ul>
직업기초능력평가 영어시험 관련 내용	<ul style="list-style-type: none"> <li>• 상대방의 말을 이해하고 필요한 조치를 취할 수 있는지를 평가                             <ul style="list-style-type: none"> <li>- 고객 요청 사항 이해</li> <li>- 메시지 이해</li> </ul> </li> <li>• 문서나 글의 내용을 이해하고 필요한 조치를 취할 수 있는지를 평가                             <ul style="list-style-type: none"> <li>- 일정 이해</li> </ul> </li> </ul>
주요 언어기능	듣기, 말하기, 쓰기
수업 전 준비사항	<ul style="list-style-type: none"> <li>• 학생들이 즐겨 듣는 인터넷 라디오 플랫폼들을 알아둔다. 그것들 중 수업시간에 활용할 수 있도록 채널과 클립을 선정해두면 좋다.</li> <li>• 스마트폰, 태블릿PC 등으로 해당 라디오 방송을 함께 청취하고 공유할 수 있도록 한다.</li> </ul>

## 도입

- 도입 단계에서 인터넷 라디오와 관련된 영어 표현을 자유롭게 떠올리고 말해보는 활동을 한다. 이를 통해 인터넷 라디오 이용과 관련된 영어 표현을 배우는 본 차시 수업에 대해 흥미와 동기를 높일 수 있다.

**활동 1** 인터넷 라디오에서 대화할 때 어떤 말을 하나요? 인터넷 라디오를 청취했거나 실시간으로 참여했다면 그 경험을 나눠 봅시다.



## 학생 응답의 예

### 활동 1

live, join, listen,  
I listen to a consulting social program on studying.

### 교사용 TIP

영어 문장을 작성하는데 어려움을 겪는 학습자도 표현할 수 있도록 간단한 단어나 어구로 표현해보게 한다. 자신이 즐겨듣는 인터넷 라디오 방송을 직접 들려주고, 이에 대해 얘기할 수 있다.






인터넷 라디오가 소셜 라디오로도 불린다는 점을 알려준다. 이것은 본 단원의 목표 어휘 중 하나인 social에 대한 학습이 되기도 한다.


## 어휘 및 표현

- 본 차시의 핵심 어휘(live, join, listen, social, consulting)와 표현(Do you know how to~?)을 여러 상황에서 직접 말해보고 써보게 함으로서 전개의 듣기와 말하기 활동에 준비를 시킬 수 있다.

➡ 학생들에게 그림을 먼저 보여준 후 밑줄 친 단어의 우리말 뜻을 직접 활동지에 써보게 한다. 학생들이 우리말 뜻을 다 쓴 후에는 전체 문장을 소리 내어 읽어보게 한다.

**활동 2** 우리말과 그림을 참고로 밑줄 친 단어의 뜻을 써보고 문장을 말해봅시다.

1) This is a <u>live</u> show. 이건 <u>생중계</u> 쇼입니다.	
2) Let's <u>join</u> the club. 그 동아리에 <u>가입</u> 하자.	
3) He will do the <u>consulting</u> with me on the project. 그는 그 프로젝트에 대해 나와 <u>상담</u> 할 것이다.	
4) I <u>listen</u> to music when I am worried. 걱정될 때 나는 음악을 <u>듣</u> 는다.	
5) We enjoy the <u>social</u> radio program. 우리는 <u>소셜</u> 라디오 프로그램을 즐겨.	

 단원에서 배우고자 하는 표현(Do you know how to~?)과 위에서 배운 단어를 결합해 문장을 완성하고, 소리 내어 읽어보게 한다.

**활동 3** 다음 표현을 읽고 질문과 대답을 연결하시오.

Do you know? 아나요? + how to~ ~하는 법  
= Do you know how to ~ ? ~하는 법을 아나요?

앱을 사용하는 방법을 아세요?  
Do you know  
how to use the app?

생방송 보는 방법을 알아요.  
I know how to watch  
a live show.

생방송 보는 방법을 아세요?  
Do you know  
how to watch a live show?

듣는 방법을 알아요.  
I know how to listen.

그 노래 듣는 방법을 아세요?  
Do you know  
how to listen to the song?

앱을 사용하는 방법을 알아요.  
I know how to use the app.

프로그램에 가입하는 방법을 아세요?  
Do you know  
how to join the program?

가입하는 방법을 알아요.  
I know how to join.

☞ 문맥에 따라 다르게 쓰이는 social의 의미를 파악하고, 소리 내어 읽어 보게 한다. 이 때 소리 내어 읽는 활동에서 끝 내지 않고 다시 한 번 어떤 의미로 사용되는지 학생들에게 확인한다.

**활동 4** ‘social’의 정의를 읽고, 어떤 의미로 쓰인 건지 의미를 알아봅시다.

[정의] social ① 사회적인, 친목의 (형용사)  
② 사용자와 함께 하는 (형용사)



“나는 소셜 라디오 프로그램을 즐겨.”  
I enjoy the social radio program.

## 학생 응답의 예

- 활동 2**
- 1) This is a live show. 이걸 생중계 쇼입니다.
  - 2) Let's join the club. 그 동아리에 가입하자.
  - 3) He will do the consulting with me on the project. 그는 그 프로젝트에 대해 나와 상담할 것이다.
  - 4) I listen to music when I am worried. 걱정될 때 나는 음악을 듣는다.
  - 5) We enjoy the social radio program. 우리는 소셜 라디오 프로그램을 즐겨.

- 활동 3**
- Do you know how to watch a live show? – I know how to watch a live show.  
Do you know how to use the app? – I know how to use the app.  
Do you know how to listen to the song? – I know how to listen.  
Do you know how to join the program? – I know how to join.

- 활동 4**
- 1) 사회적인, 친목의 (형용사)
  - 2) 사용자와 함께 하는 (형용사)


## 교사용 TIP

전개 1과 2에 나오는 어휘와 표현의 의미를 이해하였는지 확인할 수 있다.  
이 확인은 교사가 전체 학생들에게 구두나 판서로 물어보거나, 짝 활동으로 하는 등 간단히 실시할 수 있다.

## 전개 1

- 전개 1에서는 단원의 목표 어휘와 표현이 담긴 대화를 듣는 활동으로 두 번의 듣기로 구성되어 있다. 첫 번째 듣기에선 목표 어휘와 표현을 파악하고, 두 번째 듣기에선 세부 내용을 파악하여 맥락 속에서 어휘와 표현의 쓰임을 알게 할 수 있다.

➡ 인터넷 라디오와 관련된 표현을 파악하게 한다. 필요한 경우 각 표현의 의미를 확인한다.

**활동 5** 대화를 듣고, 들리는 단어들에 동그라미 표시하세요.  U4\_L17\_01

〈보기〉					
Social Consulting	live	listener	message	marketing	
Next month	presentation	how to do	talk about	social radio program	

 **교사용 TIP**

들은 내용에 대한 이해를 단어·표현을 활용해 확인하는 것을 목표로 한다. 내용 이해 확인과 이를 통해 단원의 어휘와 표현을 이해하는 것에 초점을 둔다. 그래서 내용을 말할 땐 영어 문장으로 표현하지 않아도 된다. 상위권 학습자는 표시한 단어와 표현이 쓰인 문장을 말해볼 수 있다.

➡ 인터넷 라디오와 관련된 대화를 듣고 전체적인 내용과 세부 내용을 파악하게 한다.

**활동 6** 다시 대화를 듣고, 물음에 답하시오.  U4\_L17\_01

A. 남자와 여자는 무엇을 하고 있나요?

- ① 제품 홍보                      ② 청취자에게 감사                      ③ 방송을 통한 컨설팅 제공

B. 남자와 여자는 무엇에 대해 이야기할 건가요?

- ① 발표하는 방법                      ② 승진하는 방법                      ③ 청취하는 방법

 **교사용 TIP**

정답을 활용해 단원의 목표 어휘와 표현을 말하게 할 수 있다.  
예) '컨설팅'은 'consulting', '~하는 방법'은 'how to~'를 사용합니다.

### Tip! 여기서 잠깐!

#### 팟캐스트(Podcast)

팟캐스트(Podcast)는 인터넷을 통해 제공되는 서비스인데, 마치 라디오 프로그램처럼 방송되어서 인터넷 라디오, 소셜 라디오에 해당되는 미디어 플랫폼이다. 기존의 라디오 프로그램과 달리 정해진 시간에 맞춰 듣는 게 아니다. 대신, 청취자가 구독을 해 놓으면 업데이트되는 프로그램을 내려 받아 자신이 원하는 때에 들을 수 있다. 쉽게 방송을 만들 수 있고 다양한 콘텐츠를 만들 수 있어 애청자를 만들기에 적합하다. 2000년대 초반에 등장한 이후로 크게 성장하고 있는 중이다.

\* 출처: <https://terms.naver.com/entry.nhn?docId=938307&cid=43667&categoryId=43667>  
<https://terms.naver.com/entry.nhn?docId=3580671&cid=59088&categoryId=59096>

#### 교사용 TIP

소셜 라디오의 소셜이 의미하는 바를 이해시킨다. 또한, 배경지식에 소개하는 인터넷 라디오 플랫폼 외에 학생들이 알고 있고 즐겨 사용하는 플랫폼을 공유하게 한다. 이때 그 사이트를 조사해서 발표하게 할 수 있다.

### 학생 응답의 예


**활동 5** 한 청취자가 인터넷 라디오 프로그램에 사연을 보내 직장에서 다음 달 예정된 발표를 잘 하는 법에 대해 상담을 받고자 한다.

**활동 6** A. ③ B. ①

### 전개 2

• 전개 2에서는 전개1에서 학습한 표현들을 이용해 대화를 구성하고 역할극을 하면서 영어의사소통 말하기 능력을 향상시킬 수 있다.

➡ 인터넷 라디오 사이트에 관련된 대화를 보고, 빈 칸에 들어갈 적절한 표현을 골라 대화를 구성한 다음 짝과 함께 역할극을 하게 한다. 필요한 경우, 듣기 대화를 들려주며 적절한 표현을 직접 들으며 써보게 할 수도 있다.

**활동 7** 빈칸에 들어갈 말을 <보기>에서 순서대로 채워 쓰고, 대화를 들어보시오. 대화를 듣고 짝과 함께 역할극을 해 봅시다.  U4\_L17\_02

〈보기〉					
① consulting	② join	③ listening	④ how to	⑤ live	⑥ social

M: Hi~ Now you are a) \_\_\_\_\_ to the Social Consulting. I am Jin-Woo.  
 W: Hi, I am Suji. We're doing b) \_\_\_\_\_ consulting with our listeners.  
 M: We have a message from one of our listeners, Jua. She said, "She works in the marketing. Next month she is going to do a presentation."  
 W: She said, she needs a help to do her presentation well.  
 M: Okay. We are c) \_\_\_\_\_ with her. Let's talk about d) \_\_\_\_\_ do a presentation.  
 W: You can e) \_\_\_\_\_ by sending us your ideas on our f) \_\_\_\_\_ radio program.

**교사용 TIP** 

학생들의 말하기 유창성을 향상시키기 위해 같은 대화를 스마트폰을 이용해서 직접 녹음해서 들어보고 유창하게 될 때까지 여러 번 녹음하게 할 수 있다.

**활동 8** 다음 제시된 우리말 표현과 의미가 같도록 빈칸을 채우고 짝과 대화하세요.

한국어	영어
1) A: 축구하는 방법을 알고 있니? B: 축구하는 방법을 알아.	A: Do you know _____ play soccer? B: I know _____ play soccer.
2) A: 체중 줄이는 방법을 알고 있니? B: 체중 줄이는 방법을 알아.	A: Do you know _____ lose weight? B: I know _____ lose weight.
3) A: 숨 쉬는 방법을 알고 있니? B: 숨 쉬는 방법을 알아.	A: Do you know _____ breathe properly? B: I know _____ breathe properly.

**학생 응답의 예**

**활동 7** a. ③ b. ⑤ c. ① d. ④ e. ② f. ⑥


**활동 8** 1) A: Do you know how to play soccer?  
B: I know how to play soccer.  
2) A: Do you know how to lose weight?  
B: I know how to lose weight.  
3) A: Do you know how to breathe properly?  
B: I know how to breathe properly.

**교사용 TIP**

제시된 표현 외에 학생이 자신의 상황에 맞춰 새로운 표현을 만들 수 있다. 이를 위해 스마트폰 등의 전자기기를 활용해 필요한 표현을 검색할 수 있다.

**정 리**

- 본 정리 활동에서는 본 차시에서 학습했던 어휘(consulting, join, listening, live, social)와 표현(Do you know how to~?)을 복습하고, 간단한 말하기 활동을 통해 한 번 더 사용하게 함으로써 해당 표현에 대한 이해와 사용 능력을 신장시킬 수 있다.

 이 단원의 주요표현을 이용해서 빈 칸을 채우고 간단하게 역할극을 하게 한다.

**활동 9** 인터넷 라디오의 상담 프로그램에서 방송 중이라고 가정하고 아래 활동을 해봅시다.

A. 청취자와 DJ로 역할을 나누세요.

B. 〈보기〉에 주어진 단어 · 표현을 활용하여 짝과 함께 상황극을 해보세요.

※ 한 번은 자기가 바라는 단어 · 표현으로 대화하세요.

**〈보기〉**

how to	listen	live	join	social radio	do consulting
	play soccer	lose weight	breathe		
change hairstyle	draw a bridge	sleep well	speaking English		

A. 청취자: (상담 신청) Do you know how to \_\_\_\_\_ ? (~하는 법을 아나요?)

B. DJ: (상담) I know \_\_\_\_\_. (~하는 법을 알아요. )

**학생 응답의 예**

**활동 9** A: Do you know how to lose weight? B: I know how to lose weight.

## NCS 영어 평가 문항

➡ 다음 **NCS 문항** 은 수업 마지막에 학생들에게 직접 한 번 풀어보게 한 후 답을 확인하는 방법으로 추후에 NCS 영어 시험 대비를 하고 학생들로 하여금 배운 표현들의 필요성을 느끼게 해줄 수 있다.

**NCS 문항 1** 인터넷 라디오에서 발표 잘하는 법에 대한 조언을 요청할 때 빈칸에 가장 적절한 것은?

M: Hi~ Now you are listening to the Social Consulting. I am Jin-Woo.  
 W: Hi, I am Suji. We're doing live consulting with our listeners.  
 M: We have a message from one of our listeners, Jua. She said, "She works in marketing. Next month she is going to do a presentation."  
 W: She said, she needs a help to do her presentation well.  
 M: Okay. We are consulting with her. Let's talk about \_\_\_\_\_ do a presentation.  
 W: You can join by sending us your ideas on our social radio program.

- ① when to                      ② how to                      ③ what to                      ④ where to

**NCS 문항 2** 인터넷 라디오 생방송 청취 시간으로 가장 적절한 것은?

the Social Consulting Live Talk  
 Topic: How to Do a Good Presentation  
 When: This Friday evening - 9:00 p.m.  
 Join Our Show!

- ① 오전 9시                      ② 오후 2시                      ③ 오후 9시                      ④ 저녁식사 시간

**NCS 문항 3** 인터넷 라디오 방송에서 발표를 잘하기 위한 조언으로 내용이 일치하는 것은?

You are listening to the Social Consulting live show~ You don't watch but listen. But we can watch more by listening. One listener asked us how to do a good presentation. Many listeners joined and shared their tips. Thank you very much! Here are best two comments. First, keep your presentation simple. Second, smile. By doing the two things, You can give partners a good presentation. After this show, you can read these tips on this podcast. We wish you the best luck!

- ① 라디오 방송을 많이 듣기                      ② 청취자들과 사연을 공유하기  
 ③ 발표를 길게 하기                      ④ 미소 짓기

**NCS 문항 정답표**      1. ②    2. ③    3. ④

학생 활동지



Lesson

17. Do you know how to listen to the Internet radio?

**활동 1** 인터넷 라디오에서 대화할 때 어떤 말을 하나요? 인터넷 라디오를 청취했거나 실시간으로 참여했다면 그 경험을 나눠 봅시다.



**활동 2** 우리말과 그림을 참고로 밑줄 친 단어의 뜻을 써보고 문장을 말해봅시다.

1) This is a live show.  
이건 생중계 쇼입니다.



2) Let's join the club.  
그 동아리에 가입하자.



3) He will do the consulting with me on the project.  
그는 그 프로젝트에 대해 나와 상담할 것이다.



- 4) I listen to music when I am worried.  
걱정될 때 나는 음악을 듣는다.



- 5) We enjoy the social radio program.  
우리는 소셜 라디오 프로그램을 즐겨.



**활동 3** 다음 표현을 읽고 질문과 대답을 연결하십시오.

Do you know? 아나요? + how to ~ ~하는 법  
= Do you know how to ~ ? ~하는 법을 아나요?

앱을 사용하는 방법을 아세요?  
Do you know  
how to use the app?

생방송 보는 방법을 알아요.  
I know how to watch  
a live show.

생방송 보는 방법을 아세요?  
Do you know  
how to watch a live show?

듣는 방법을 알아요.  
I know how to listen.

그 노래 듣는 방법을 아세요?  
Do you know  
how to listen to the song?

앱을 사용하는 방법을 알아요.  
I know how to use the app.

프로그램에 가입하는 방법을 아세요?  
Do you know  
how to join the program?

가입하는 방법을 알아요.  
I know how to join.

**활동 4** ‘social’의 정의를 읽고, 어떤 의미로 쓰인 건지 의미를 알아봅시다.

- [정의] social ① 사회적인, 친목의 (형용사)  
② 사용자와 함께 하는 (형용사)



“나는 소셜 라디오 프로그램을 즐겨.”  
I enjoy the social radio program.

**활동 5** 대화를 듣고, 들리는 단어들에 동그라미 표시하세요. 🎧 U4\_L17\_01

〈보기〉

Social Consulting   live   listener   message   marketing  
Next month   presentation   how to do   talk about   social radio program

**활동 6** 다시 대화를 듣고, 물음에 답하십시오. 🎧 U4\_L17\_01

A. 남자와 여자는 무엇을 하고 있나요?

- ① 제품 홍보                      ② 청취자에게 감사                      ③ 방송을 통한 컨설팅 제공

B. 남자와 여자는 무엇에 대해 이야기할 건가요?

- ① 발표하는 방법                      ② 승진하는 방법                      ③ 청취하는 방법

**Tip! 여기서 잠깐!****팟캐스트(Podcast)**

팟캐스트(Podcast)는 인터넷을 통해 제공되는 서비스인데, 마치 라디오 프로그램처럼 방송되어서 인터넷 라디오, 소셜 라디오에 해당되는 미디어 플랫폼이다. 기존의 라디오 프로그램과 달리 정해진 시간에 맞춰 듣는 게 아니다. 대신, 청취자가 구독을 해 놓으면 업데이트되는 프로그램을 내려 받아 자신이 원하는 때에 들을 수 있다. 쉽게 방송을 만들 수 있고 다양한 콘텐츠를 만들 수 있어 애청자를 만들기에 적합하다. 2000년대 초반에 등장한 이후로 크게 성장하고 있는 중이다.

\* 출처: <https://terms.naver.com/entry.nhn?docId=938307&cid=43667&categoryId=43667>  
<https://terms.naver.com/entry.nhn?docId=3580671&cid=59088&categoryId=59096>

**활동 7** 빈칸에 들어갈 말을 <보기>에서 순서대로 채워 쓰고, 대화를 들어보시오. 대화를 듣고 짝과 함께 역할극을 해 봅시다. 🎧 U4\_L17\_02

**<보기>**

① consulting

② join

③ listening

④ how to

⑤ live

⑥ social

M: Hi~ Now you are a) \_\_\_\_\_ to the Social Consulting. I am Jin-Woo.

W: Hi, I am Suji. We're doing b) \_\_\_\_\_ consulting with our listeners.

M: We have a message from one of our listeners, Jua. She said, "She works in the marketing. Next month she is going to do a presentation."

W: She said, she needs a help to do her presentation well.

M: Okay. We are c) \_\_\_\_\_ with her. Let's talk about d) \_\_\_\_\_ do a presentation.

W: You can e) \_\_\_\_\_ by sending us your ideas on our f) \_\_\_\_\_ radio program.

**활동 8** 다음 제시된 우리말 표현과 의미가 같도록 빈칸을 채우고 짝과 대화하세요.

한국어	영어
1) A: 축구하는 방법을 알고 있니? B: 축구하는 방법을 알아.	A: Do you know _____ play soccer? B: I know _____ play soccer.
2) A: 체중 줄이는 방법을 알고 있니? B: 체중 줄이는 방법을 알아.	A: Do you know _____ lose weight? B: I know _____ lose weight.
3) A: 숨 쉬는 방법을 알고 있니? B: 숨 쉬는 방법을 알아.	A: Do you know _____ breathe properly? B: I know _____ breathe properly.

**활동 9** 인터넷 라디오의 상담 프로그램에서 방송 중이라고 가정하고 아래 활동을 해봅시다.

A. 청취자와 DJ로 역할을 나누세요.

B. <보기>에 주어진 단어 · 표현을 활용하여 짝과 함께 상황극을 해보세요.

※ 한 번은 자기가 바라는 단어 · 표현으로 대화하세요.

**<보기>**

how to    listen    live    join    social radio    do consulting  
                 play soccer    lose weight    breathe  
change hairstyle    draw a bridge    sleep well    speak English

A. 청취자: (상담 신청) Do you know how to \_\_\_\_\_ ? (~하는 법을 아나요?)

B. DJ: (상담) I know \_\_\_\_\_. (~하는 법을 알아요. )

## NCS 영어 평가 문항

**NCS 문항 1** 인터넷 라디오에서 발표 잘하는 법에 대한 조언을 요청할 때 빈칸에 가장 적절한 것은?

M: Hi~ Now you are listening to the Social Consulting. I am Jin-Woo.

W: Hi, I am Suji. We're doing live consulting with our listeners.

M: We have a message from one of our listeners, Jua. She said, "She works in marketing. Next month she is going to do a presentation."

W: She said, she needs a help to do her presentation well.

M: Okay. We are consulting with her. Let's talk about \_\_\_\_\_ do a presentation.

W: You can join by sending us your ideas on our social radio program.

① when to

② how to

③ what to

④ where to

**NCS 문항 2** 인터넷 라디오 생방송 청취 시간으로 가장 적절한 것은?

the Social Consulting Live Talk

Topic: How to Do a Good Presentation

When: This Friday evening - 9:00 p.m.

Join Our Show!

① 오전 9시

② 오후 2시

③ 오후 9시

④ 저녁식사 시간

**NCS 문항 3** 인터넷 라디오 방송에서 발표를 잘하기 위한 조언으로 내용이 일치하는 것은?

You are listening to the Social Consulting live show~ You don't watch but listen. But we can watch more by listening. One listener asked us how to do a good presentation. Many listeners joined and shared their tips. Thank you very much! Here are best two comments. First, keep your presentation simple. Second, smile. By doing the two things, You can give partners a good presentation. After this show, you can read these tips on this podcast. We wish you the best luck!

① 라디오 방송을 많이 듣기

② 청취자들과 사연을 공유하기

③ 발표를 길게 하기

④ 미소 짓기